

subtil



subtil **CRÈME & gel**

crème & gel colorants | hair coloring cream & gel

subtil **mèches**

crème à mèches colorées | color highlight cream

subtil **COULEUR**

crème & gelée colorantes ton sur ton | tone on tone coloring cream & gel

subtil

les basiques chromatiques

chromatic colors | los basicos cromáticos | kolory podstawowe | мікстони | chromatische basistöne

bleu



fuchsia



jaune



violet



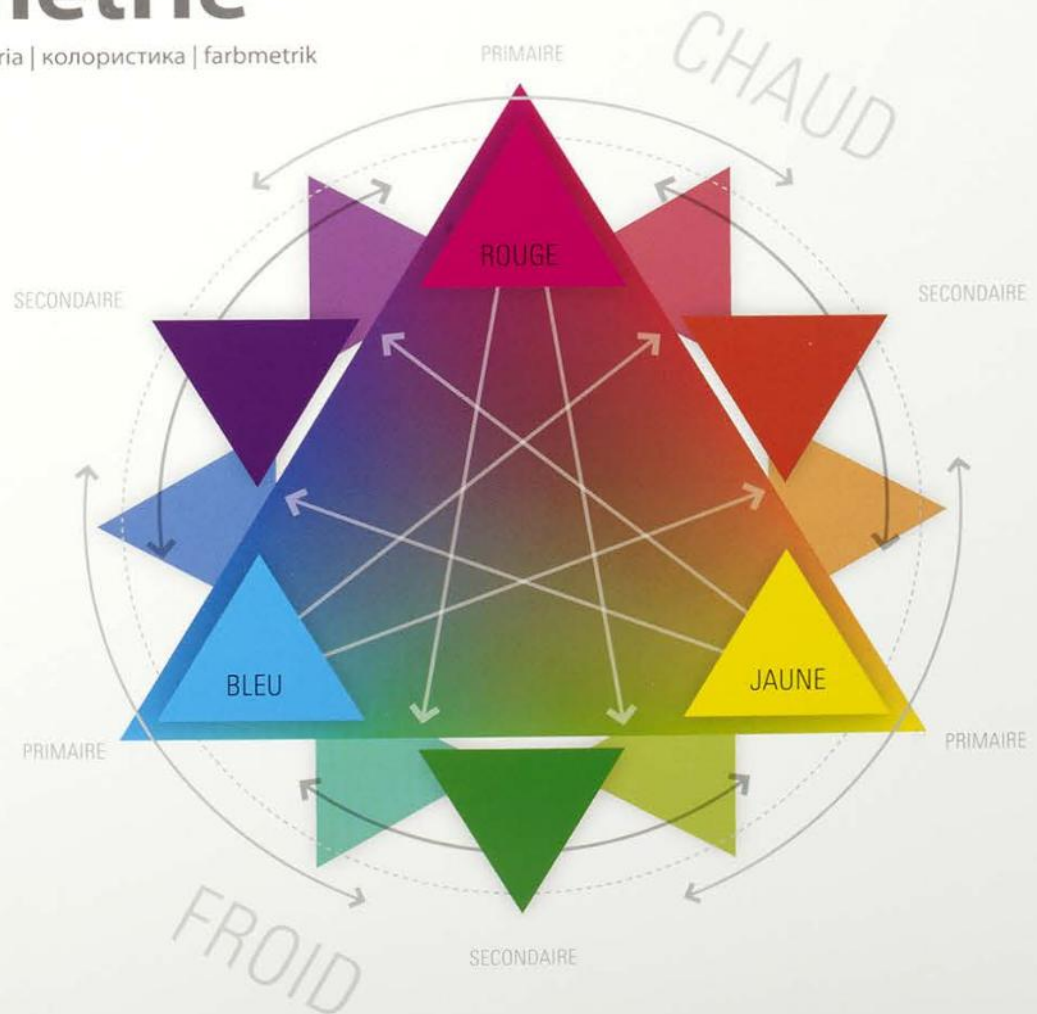
rouge



crème | cream gel | gel

la colorimétrie

colorimetry | colorimetría | kolorymetria | колористика | farbmatrik



les fondamentales

subtil

natural colors | los naturales | podstawowe | фундаментальні відтінки | grundtöne



subtil

les cendrés

ash colors | los ceniza | popiele | попелясті відтінки | aschtöne

10½1



9-01



8-01



7-1



10-01



9-1



8-1



6-01



10-1



9-13



8-13



6-1




10-12



2-10



5-1



les irisés

subtil

iridescent colors | los irisados | opalizujące | перламутрові | відтінки | schimmernde farbtönen

9-22



8-2



7-23



6-23




8-21



7-24



5-27



subtil

les dorés

golden colors | los dorados | zlociste | золотисті відтінки | goldtöne

9-03



8-3



7-3



6-3



9-3



8-30



7-35



6-35



9-33



8-34



6-34



6-37



9-31



8-31



7-31



5-3



4-3



5-35



4-35



5-31



subtil

les cuivrés

copper colors | los cobrizos | miedziane | мідні відтінки | kupfertöne

9-04



8-42



7-04



6-42



8-43



7-43



4-43



7-4



5-4



7-44



6-45



les acajous & irisés rouges

subtil

mahogany & iridescent red colors | los caobas & irisados rojos | mahoniowe & czerwono-opalizujące
червоне дерево & перламутрові червоні відтінки | mahagonitöne & schimmernde rottöne

6-52



5-52



4-15



6-46



5-5



4-45



4-56



6-26



4-26



4-42



subtil

les marrons

chestnut colors | los marrones | brązy | каштанові відтінки | brauntöne

8-73



7-73



6-72



5-74



8-74



7-74



6-75



4-75



7-7



6-7



5-7



6-77



4-77



les rouges reflets

subtil

red colors | los rojos | czerwone refleksy | червоні відблиски | rotreflexe

7-40



6-64



5-66



4-65



6-66



5-62



5-20



4-20



3-60



[NOUVELLE FORMULE] longue tenue

subtil

les super éclaircissants

extra lift blonde | super aclarantes | super rozjaśniasze | екстра світлі відтінки | extrem aufhellende töne

12-00



12-0



12-1



12-2



12-12



NOUVEAU

NEW / **NUEVO** / **NOWY** / **НОВИЙ** / **NEU**

les beiges

nude colors | los beis | beže | бежеві | nudetöne

subtil
crème

9-8



subtil
crème

8-82



subtil
crème

7-18



les pastels

pastel colors | colores pasteles | pastele | пастельні відтінки | pastelltöne

11-10



11-01



11-31



11-32



bases brunes

brown bases | las bases oscuras | bazy brązowe | каштанові основи | dunkle basis

cassis



magenta



rouge



cuivré



miel



marron givré



Bases d'application sur cheveux naturels : 1, 3, 4, 5, 6.

Bases d'application sur cheveux colorés : de 4 à 6.

Dilution : 1+1½ du 20 au 40 Vol sur cheveux colorés (suivant l'intensité de la base colorée & de la saturation de la nuance désirée).

Cheveux naturels : 1+1½ du 10 au 40 Vol suivant la hauteur de ton.

Application base on virgin hair : 1, 3, 4, 5, 6.

Application base on colored hair : from 4 to 6.

Mixing : 1+1.5 with 20 vol to 40 vol oxidizer (depending on the intensity of the colored base and the saturation of the desired shade).

Virgin hair : 1+1.5 with 10 vol to 40 vol oxidizer according to the tone level.

bases blondes

subtil **mèches**

blonde bases | las bases rubias | bazy blond | світлі основи | blonde basis

expresso



cacao



café



mûre sauvage



caramel



marron paprika



cuivré ardent



Bases d'application sur cheveux naturels : 6, 7, 8.
Bases d'application sur cheveux colorés : de 6 à 10.
Dilution : 1+1 à 1+1½ du 10 au 20 Vol.
Bases d'application sur cheveux décolorés. Dilution : 1+1 au 10 Vol.

Application base on virgin hair : 6, 7, 8.
Application base on colored hair : from 6 to 10.
Mixing : 1+1 to 1+1.5 with 10 vol to 20 vol oxidizer.
Application base on bleached hair. Mixing : 1+1 with 10 vol oxidizer.



1



3



4



5



marron

chestnut colors | los marrones | brązowe | каштанові | brauntöne

4-75



4-77



5-7



6-7



violines

violet colors | los morados | fioletowe | яскраво-фіолетові | violettöne

4-20



4-26



5-52



5-56



acajou

mahogany colors | los caobas | червоне дерево | mahagonitöne

cuivrés

copper colors | los cobrizos | miedziane | мідні | kupfertöne

6-74



7-44



7-43



натуральні | natürliche töne

6



7



8



dorés

golden colors | los dorados | złociste | золотисті | goldtöne

6-73



7-73



8-30



rouges

red colors | los rojos | czerwone | червоні | rottöne

5-65



6-66



gris

gray colors | los grises | szare | cipi | grautöne

gris acier



gris perle



beiges

beige colors | beige | beżowe | бежеві | beigetöne

11-31




10-32



11-32



10-31



subtil CRÈME & gel

Conseils techniques

◆ PRÉPARATION DU CHEVEU AVANT LA COLORATION AVEC SUBTIL EQUALIZE

• Appliquer une noisette de **Subtil Equalize** sur cheveux secs avant le service de coloration pour des résultats homogènes de la racine à la pointe.

◆ TECHNIQUE D'APPLICATION SUBTIL CRÈME

• Verser une part de **Subtil Crème** dans un récipient non métallique. Ajouter une part et demie de crème oxydante **Subtil Oxydant**. Mélanger soigneusement.
• Appliquer le mélange obtenu au pinceau sur cheveux secs non lavés, selon votre technique habituelle. • Le temps de pause est de 30 à 35 minutes après l'application racines. Dans certains cas de fort pourcentage de cheveux blancs, il peut être prolongé de 10 minutes sans inconvénient. • A la fin du temps de pause, émulsionner soigneusement avec un peu d'eau tiède et rincer. Procéder au shampooing après coloration **Subtil pH** puis rincer abondamment.

Choix de l'oxydant	Ton sur ton	Éclaircir	Foncer
% de cheveux blancs inférieur à 50%	Nuance désirée + SUBTIL Developer (2,7%)	Nuance désirée + SUBTIL Oxydant 20 ou 30 vol. (6% ou 9%)	Nuance désirée + SUBTIL Oxydant 10 à 20 vol. (3% à 6%)
% de cheveux blancs supérieur à 50%	Faire un ton plus sombre : Nuance désirée + SUBTIL Developer (2,7%)	Nuance désirée + ¼ à ½ de nuance fondamentale à même hauteur de ton + SUBTIL Oxydant 20 ou 30 vol. (6% ou 9%)	Nuance désirée + ¼ à ½ de nuance à même hauteur de ton + SUBTIL Oxydant 10 à 20 vol. (3% à 6%)

ENTRETIEN DE LA COULEUR

Appliquer en commençant par le vertex ou la zone frontale dans le cas d'un fort pourcentage de cheveux blancs. Le degré d'altération de la couleur des longueurs et pointes déterminera le temps de pause de l'allongement :

- couleur peu altérée. racines : 30 à 35 minutes
allongement : 5 minutes maximum
- couleur moyennement altérée. racines : 30 à 35 minutes
allongement : 10 à 15 minutes
- couleur très altérée. racines puis allongement
immédiat en rajoutant **Subtil Color Boost** :
30 à 35 minutes

CHANGEMENT DE TONALITÉ

Si la nuance choisie est plus claire ou incompatible avec la nuance initiale, procéder à un nettoyage approprié avec la **poudre décolorante Subtil Blond** ou la **pâte décolorante 7 tons Subtil Blond**. Application de la nuance choisie sur les racines (temps de pause : 5 à 10 minutes) suivie de l'application sur les longueurs et pointes. Temps de pause : 20 à 25 minutes.

PREMIÈRE COLORATION

Appliquer sur les longueurs et pointes. Laisser pauser 15 minutes.
Appliquer ensuite sur les racines avec un nouveau temps de pause de 30 minutes.

LES BASIQUES

Ce sont des teintures à utiliser avec **Subtil Crème** qui vous permettront de personnaliser vos couleurs, d'accentuer un reflet ou de le neutraliser. Leur utilisation est basée sur le principe du cercle chromatique.

Selon l'intensité du reflet désiré, ajouter : • de 1 à 3 cm maximum sur les bases de 8 à 10 • 4 à 6 cm sur base 5 à 7 • 6 à 10 cm sur les bases de 4 à 1.

Ne pas utiliser le **Basique Violet** sur les blonds d'une hauteur de ton de 7 à 10 sauf exception : ½ cm dans les **Super Éclaircissants**.

◆ TECHNIQUE D'APPLICATION SUBTIL GEL

• Verser le contenu du flacon **Subtil Gel** dans un récipient non métallique. Appliquer une quantité égale de crème oxydante **Subtil Oxydant**. Mélanger soigneusement.
• Appliquer le mélange obtenu au pinceau sur cheveux secs non lavés, selon votre technique habituelle.
• Le temps de pause est de 30 à 35 minutes après l'application racines. Dans certains cas de fort pourcentage de cheveux blancs, il peut être prolongé de 10 minutes sans inconvénient.
• A la fin du temps de pause, émulsionner soigneusement avec un peu d'eau tiède et rincer. Procéder au shampooing après coloration **Subtil pH** puis rincer abondamment.

APPLICATION SUR CHEVEUX DÉCOLORÉS

Utiliser les nuances **Subtil Gel** très claires : hauteur de ton 9 ou 10 diluées ainsi :

- Teintes à reflets chauds : 1 part de la nuance **Subtil Gel** désirée + 1 part de crème oxydante **Subtil Oxydant** 10 vol. (3%).
 - Teintes à reflets cendrés : 1 part de la nuance **Subtil Gel** désirée + 1 à 2 parts de crème oxydante **Subtil Oxydant** 10 vol. (3%).
- Dans les deux cas, temps de pause de 5 à 15 minutes à surveiller.
• **Subtil Crème Pastel** : 1 + 1½ à 1 + 3.

◆ TECHNIQUE D'APPLICATION CRÈME COLORANTE SUPER ÉCLAIRCISANTE SUBTIL BLOND

Application sur base 6 minimum. Ne pas appliquer dans les cas d'un pourcentage de cheveux blancs supérieur à 40%.

• Verser une part de **Crème Colorante Super Éclaircissante Subtil Blond** dans un récipient non métallique. Ajouter 2 à 3 parts de crème oxydante **Subtil Oxydant** 30 ou 40 vol. Mélanger soigneusement.
• Le temps de pause est de 45 minutes après l'application.
A la fin du temps de pause, émulsionner soigneusement avec un peu d'eau tiède et rincer. Procéder au shampooing après coloration **Subtil pH** puis rincer abondamment.

Technical advices

◆ PREPARING HAIR FOR COLORING WITH SUBTIL EQUALIZE

• Apply a small amount of **Subtil Equalize** to dry hair before coloring for uniform treatment results from root to tip.

◆ SUBTIL CRÈME TECHNICAL APPLICATION

• Pour one part of **Subtil Crème** into a non-metal container. Add 1½ parts of **Subtil Oxydant** cream. Mix carefully.
• Apply the mixture with a brush on dry, unwashed hair, as you usually do. • Development time is between 30 to 35 minutes after scalp area application. Where there is a high proportion of grey hair, the waiting time may be extended by 10 minutes with no adverse effects. • After development time has been reached, add a little warm water, gently massage through to ends and rinse. Shampoo the hair with the after coloring shampoo **Subtil pH**, then rinse thoroughly.

Oxidant choice	Tone on tone	Lighten	Darken
Less than 50% grey hair	Desired shade + SUBTIL Developer (2,7%)	Desired shade + SUBTIL Oxydant 20 or 30 vol. (6% or 9%)	Desired shade + SUBTIL 10 to 20 vol. (3% to 6%)
More than 50% grey hair	For a darker shade Desired shade : SUBTIL Developer (2,7%)	Desired shade + ¼ to ½ of natural shade with the same tone level + SUBTIL Oxydant 20 or 30 vol. (6% or 9%)	Desired shade + ¼ to ½ of natural shade to ½ of natural shade level + SUBTIL Oxydant 10 to 20 vol. (3% to 6%)

COLOR MAINTENANCE

If there is a high percentage of grey hairs, begin by applying product to the top or front of the head. If there has been a loss of color, apply the tint to the shaft and ends of hair according to the chart below:

- little differencescalp area : 30 to 35 minutes
on the shaft : 5 minutes maximum
- medium differencescalp area : 30 to 35 minutes
on the shaft : 10 to 15 minutes
- major difference. apply to roots and ends of the hair, then add **Subtil Color Boost** immediately and leave on for 30 to 35 minutes.

CHANGING TONE

If the desired shade is lighter or not compatible with the original shade, proceed to remove the former color with **Subtil Blond bleaching powder** or **Subtil Blond lightening paste 7 tones**. Apply desired shade to roots (waiting time: 5 to 10 minutes) and then to the ends and tips of hair. Leave on for 20 to 25 minutes.

COLORING FOR THE FIRST TIME

Apply to lengths and ends. Leave on for 15 minutes. Then apply to the scalp area and leave for another 3 minutes.

BASIC COLORS

Basic colors are tints to be used with **Subtil Crème** that will allow you to personalize your colors, to soften, emphasize or neutralize highlights. Their use is based on the principle of the chromatic circle.

Depending on your desired shade, add : • 1 to 3 cm maximum to bases of 8 to 10 • 4 to 6 cm to a base of 5 to 7 • 6 to 10 cm to bases of 4 to 1.

Do not use **Basique Violet** on blond hair tints 7 to 10 with the exception of: ½ cm in **Super Éclaircissants**.

◆ SUBTIL GEL TECHNICAL APPLICATION

• Pour the contents of the **Subtil Gel** bottle into a non-metal container. Then add the same quantity of **Subtil Oxydant cream**, which is 1.69 fl.oz. Mix carefully.
• Using a tint brush, apply the mixture to dry, unwashed hair, as you usually do.
• Development time is between 30 to 35 minutes after scalp area application. Where there is a high proportion of grey hair, the waiting time may be extended by 10 minutes with no adverse effects.
• After development time has been reached, add a little warm water, gently massage through to ends and rinse. Shampoo the hair with the after-coloring shampoo **Subtil pH**, then rinse thoroughly.

APPLICATION ON BLEACHED HAIR

Use the lighter **Subtil Gel** shades : tone level 9 or 10 diluted in the following ways :

- To achieve warm tones : 1 part of the **Subtil Gel** desired shade + 1 part of **Subtil Oxydant** cream 10 vol. (3%).
 - To achieve ash tones : 1 part of the **Subtil Gel** desired shade + 1 to 2 parts of **Subtil Oxydant** 10 vol (3%).
- In both cases, control the development time : 5 to 15 minutes.
• **Subtil Crème Pastel** : 1 + 1½ to 1 + 3.

◆ SUBTIL BLOND EXTRA LIFT BLONDE TECHNICAL APPLICATION

Apply to a minimum level of 6. Do not apply if the percentage of grey hairs is higher than 40.

• Pour one part of **Subtil Blond** extra lift blonde into a non-metal container. Add 2 to 3 parts of **Subtil Oxydant** 30 or 40 vol. Mix carefully.
• With a brush, apply on the scalp area on dry, unwashed hair. Do not pull color through the rest of the hair.
• Development time is 45 minutes from application.
• After development time has been reached, add a little warm water, gently massage through to ends and rinse. Shampoo the hair with the after-coloring shampoo **Subtil pH**, then rinse thoroughly.

subtil COULEUR CRÈME & GELÉE

◆ GELÉE / GEL aérosol 125 ml ◆ CRÈME / CREAM tube 60 ml

Vous pouvez utiliser les nuances suivantes / You can use the following shades		Couleur de vos cheveux / Your natural hair color							
		Brun Brown	Châtain foncé Dark chestnut brown	Châtain Chestnut brown	Châtain clair Light chestnut brown	Blond foncé Dark blonde	Blond Blonde	Blond clair Light blonde	Blancs ou décolorés White or bleached
Naturelles Natural glints	1	Noir / Black							
	3	Châtain foncé / Dark chestnut							
	4	Châtain / Chestnut brown							
	5	Châtain clair / Light Chestnut brown							
	6	Blond foncé / Dark blonde							
	7	Blond / Blonde							
Marron Brown glints	4-75	Marron chocolat / Chocolate brown							
	4-77	Marron foncé / Dark brown							
	5-7	Marron glacé / Iced brown							
	6-7	Marron clair / Light brown							
Dorés Golden glints	6-73	Marron café / Coffee brown							
	7-73	Marron miel / Honey brown							
	8-30	Doré / Golden							
Violines Violet glints	4-20	Violine / Purple Violet							
	4-26	Rouge violine / Red purple violet							
Acajou Mahogany glints	5-52	Acajou / Mahogany							
	5-56	Acajou rouge / Red mahogany							
Rouges Red glints	5-65	Rouge acajou intense / Intense red mahogany							
	6-66	Rouge / Red							
Gris Grey glints	Gris acier / Steel grey								
	Gris perle / Pearl grey								
Cuivrés Copper glints	6-74	Marron cuivré / Copper brown							
	7-44	Cuivré doré foncé / Dark golden copper							
	7-43	Cuivré / Copper							
Beiges Beige glints	11-31	Naturel cendré / Natural ash							
	10-32	Naturel beige / Natural beige							
	11-32	Beige / Golden							
	10-31	Beige doré / Golden beige							

SUBTIL COULEUR CRÈME COLORANTE

Crème colorante ton sur ton sans ammoniaque.
Reflets lumineux et intenses.
Couvre parfaitement les cheveux blancs jusqu'à 70%.
Formule douce à l'Épiline.
S'utilise avec le révélateur universel **SUBTIL DEVELOPER**.

CONSEILS D'APPLICATION

• Mélanger 1 part de **SUBTIL COULEUR CRÈME** avec 1,5 part de **SUBTIL DEVELOPER** sur cheveux secs non lavés.

PREMIÈRE APPLICATION

• Sur racines, longueurs et pointes.
Laisser pauser 20 minutes.
Émulsionner puis rincer abondamment.
Procéder au shampoing spécifique après coloration **SUBTIL pH**.

APPLICATIONS SUIVANTES

• Appliquer le mélange sur les racines. • Laisser pauser 15 minutes. • Allonger sur les longueurs et pointes. • Laisser pauser 5 minutes. • Émulsionner puis rincer abondamment. • Procéder au shampoing spécifique après coloration **SUBTIL pH**. • Idéal le jour de la permanente ; temps de pause 5 minutes.

SUBTIL COULEUR GELÉE COLORANTE

Gelée colorante ton sur ton sans ammoniaque.
Reflets brillants et naturels.
Couvre parfaitement les cheveux blancs jusqu'à 50%.
S'utilise avec le révélateur universel **SUBTIL DEVELOPER**.

CONSEILS D'APPLICATION

• Mélanger 1 part de **SUBTIL COULEUR GELÉE** avec 2 parts de **SUBTIL DEVELOPER** sur cheveux secs non lavés.

PREMIÈRE APPLICATION

• Sur racines, longueurs et pointes. Laisser pauser 15 minutes.
Émulsionner puis rincer abondamment.
Procéder au shampoing spécifique après coloration **SUBTIL pH**.

APPLICATIONS SUIVANTES

• Appliquer le mélange sur les racines. • Laisser pauser 10 minutes. • Allonger sur les longueurs et pointes. • Laisser pauser 5 minutes. • Émulsionner puis rincer abondamment. • Procéder au shampoing spécifique après coloration **SUBTIL pH**. • Peut être utilisé le jour de la permanente ; temps de pause 5 minutes.

SUBTIL COULEUR COLOURING CREAM

Ammonia-free, tone-on-tone colouring cream.
Radiant and intense colour tones.
Completely covers up 70% of grey hair.
Gentle formula containing epiline.
To be used with the **SUBTIL DEVELOPER** universal solution.

APPLICATION INSTRUCTIONS

• Mix 1 part **SUBTIL COULEUR CRÈME** with 1.5 parts **SUBTIL DEVELOPER** and apply to dry unwashed hair.

INITIAL APPLICATION

• Apply to roots and distribute to ends.
Let sit for 20 minutes.
Lather, then rinse thoroughly.
Wash with the special **SUBTIL pH** after-color shampoo.

SUBSEQUENT APPLICATIONS

• Apply mixture to roots. • Let sit for 15 minutes. • Distribute to ends. • Let sit for 5 minutes. • Lather, then rinse thoroughly. • Wash with the special **SUBTIL pH** after-color shampoo. • Ideal for use on the same day of a perm ; let sit for 5 minutes.

SUBTIL COULEUR COLOURING GEL

Ammonia-free, tone-on-tone colouring cream.
Glossy and natural colour tones.
Completely covers up 50% of grey hair.
To be used with the **SUBTIL DEVELOPER** universal solution.

APPLICATION INSTRUCTIONS

• Mix 1 part **SUBTIL COULEUR GEL** with 2 parts **SUBTIL DEVELOPER** and apply to dry unwashed hair.

INITIAL APPLICATION

• Apply to roots and distribute to ends. Let sit for 15 minutes.
Lather, then rinse thoroughly.
Wash with the special **SUBTIL pH** after-color shampoo.

SUBSEQUENT APPLICATIONS

• Apply mixture to roots. • Let sit for 10 minutes. • Distribute to ends. • Let sit for 5 minutes. • Lather then rinse thoroughly. • Wash with the special **SUBTIL pH** after-color shampoo. • Safe to use on the same day of a perm ; let sit for 5 minutes.

subtil CRÈME & gel

Consejos técnicos

◆ PREPARACIÓN DEL CABELLO ANTES DE LA COLORACIÓN CON SUBTIL EQUALIZE

• Aplicar una cantidad del tamaño de una avellana de **Subtil Equalize** sobre el cabello seco antes de realizar la coloración para conseguir resultados homogéneos de la raíz a la punta.

◆ TÉCNICA DE APLICACIÓN SUBTIL CRÈME

• Poner una parte de **Subtil Crème** en un recipiente que no sea metálico. Añadir una parte y media de crema oxidante **Subtil Oxydant**. Mezclar bien.
• Aplicar la mezcla obtenida sobre el cabello sin lavar con un pincel, utilizando la técnica habitual.
• El tiempo de reposo es de 30 a 35 minutos después de aplicar en las raíces. En algunos casos con alto porcentaje de canas, se puede prolongar 10 minutos este tiempo.
• Al finalizar el tiempo de reposo, emulsionar con cuidado con un poco de agua tibia y aclarar. Lavar con champú para después de la coloración **Subtil pH** y aclarar abundantemente.

Elección del oxidante	Tono sobre tono	Aclarar	Oscurecer
% de canas inferior al 50%	Color deseado + SUBTIL Developer (2,7%)	Color deseado + SUBTIL Oxydant 20 ó 30 vol. (6% ó 9%)	Color deseado + SUBTIL Oxydant 10 a 20 vol. (3% a 6%)
% de canas superior al 50%	Dar un tono más oscuro : Color deseado + SUBTIL Developer (2,7%)	Color deseado + ¼ a ½ de color fundamental al mismo nivel de tono + SUBTIL Oxydant 20 ó 30 vol. (6% ó 9%)	Color deseado + ¼ a ½ de color fundamental al mismo nivel de tono + SUBTIL Oxydant 10 a 20 vol. (3% a 6%)

MANTENIMIENTO DEL COLOR

Aplicar comenzando por la parte más alta o por la zona frontal si hay una fuerte proporción de canas. El grado de alteración del color del largo y las puntas determinará el tiempo de reposo de alargamiento:

- color poco alterado raíces : 30 a 35 minutos
largo : 5 minutos como máximo
- color medianamente alterado raíces : 30 a 35 minutos
largo : 10 a 15 minutos
- color muy alterado raíces y largo
inmediato añadiendo **Subtil Color Boost** :
30 a 35 minutos

CAMBIO DE TONO

Si el color elegido es más claro o incompatible con el tono inicial, efectuar una limpieza adecuada con el **polvo decolorante Subtil Blond** o la **pasta decolorante 7 tonos Subtil Blond**. Aplicar el color elegido en las raíces (tiempo de reposo : 5 a 10 min) y aplicar después en el largo y las puntas. Tiempo de reposo : 20 a 25 min.

PRIMERA COLORACIÓN

Aplicar en los largos y las puntas. Dejar reposar 15 minutos. Aplicar después en las raíces y dejar de nuevo un tiempo de reposo de 30 minutos.

LOS BÁSICOS

Son tintes que se utilizan con **Subtil Crème** y que le permitirán personalizar sus colores, acentuar un reflejo o neutralizarlo. Su utilización se basa en el principio del círculo cromático. Según la intensidad de reflejo que se desee, añadir : • de 1 a 3 cm máximo en las bases de 8 a 10 • 4 a 6 cm en bases de 5 a 7 • 6 a 10 cm en las bases de 4 a 1.
No utilizar el **Basique Violet** en rubios con una altura de tono de 7 a 10 salvo excepciones : ½ cm en los **Super Éclaircissants**.

◆ TÉCNICA DE APLICACIÓN SUBTIL GEL

• Echar el contenido del frasco **Subtil Gel** en un recipiente no metálico. Aplicar una cantidad igual de crema oxidante **Subtil Oxydant**. Mezclar bien.
• Aplicar la mezcla obtenida sobre el cabello sin lavar con un pincel, utilizando la técnica habitual.
• El tiempo de reposo es de 30 a 35 minutos después de aplicar en las raíces. En algunos casos con alto porcentaje de canas, se puede prolongar 10 minutos sin inconveniente.
• Al finalizar el tiempo de reposo, emulsionar con cuidado con un poco de agua tibia y aclarar. Lavar con champú para después de la coloración **Subtil pH** y aclarar abundantemente.

APLICACIÓN EN CABELLOS DECOLORADOS

Utilizar los colores **Subtil Gel** muy claros : altura de tono 9 ó 10 diluidos como sigue :
• Tintes con reflejos cálidos : 1 parte del color **Subtil Gel** deseado + 1 parte de crema oxidante **Subtil Oxydant** 10 vol. (3%).
• Tintes con reflejos ceniza : 1 parte del color **Subtil Gel** deseado + de 1 a 2 partes de crema oxidante **Subtil Oxydant** 10 vol. (3%).
En ambos casos, el tiempo de reposo es de 5 a 15 minutos vigilándolo.
• **Subtil Crème Pastel** : 1 + 1½ a 1 + 3.

◆ TÉCNICA DE APLICACIÓN CRÈME COLORANTE SUPER ÉCLAIRCISANTE SUBTIL BLOND

Aplicar sobre base 6 mínimo. No aplicar si el porcentaje de canas es superior al 40%.
• Poner una parte de **Crème Colorante Super Éclaircissante Subtil Blond** en un recipiente que no sea metálico. Añadir de 2 a 3 partes de crema oxidante **Subtil Oxydant** 30 ó 40 vol. Mezclar bien.
• El tiempo de reposo es de 45 minutos después de aplicarlo.
Al finalizar el tiempo de reposo, emulsionar con cuidado con un poco de agua tibia y aclarar. Lavar con champú para después de la coloración **Subtil pH** y aclarar abundantemente.

Porady techniczne

◆ PRZYGOTOWANIE WŁOSÓW PRZED ZABIEGIEM KOLORYZACJI PRZY UŻYCIU SUBTIL EQUALIZE

• Nałożyć odrobinę **Subtil Equalize** na suche włosy przed zabiegiem koloryzacji w celu uzyskania jednolitych efektów od nasady po końce.

◆ SPOSÓB NAKŁADANIA SUBTIL CREME

• Wlać jedną część **Subtil Crème** do niemetalowego naczynia. Dodać półtora części utleniacza w kremie **Subtil Oxydant**. Dokładnie wymieszać.
• Nałożyć uzyskaną mieszankę za pomocą pędzla na suche, nieumyte włosy stosując swój zwykły sposób nakładania. • Czas działania wynosi 30-35 minut po nałożeniu mieszanki u nasady włosów. W niektórych przypadkach występowania dużej ilości siwych włosów można bez problemu przedłużyć czas o kolejne 10 minut. • Po upływie czasu działania zwilżyć włosy letnią wodą, wmasować dokładnie aż do powstania piany i spłukać. Umyć włosy szamponem po koloryzacji **Subtil pH** i spłukać dużą ilością wody.

Wybór utleniacza	Ton w ton	Rozjaśnić	Przyciemnić
% siwych włosów poniżej 50%	Oczekiwany odcień + SUBTIL Aktywator (2,7%)	Oczekiwany odcień + SUBTIL Oxydant 20 lub 30 vol. (6% lub 9%)	Oczekiwany odcień + SUBTIL Utleniacz 10 - 20 vol. (3% do 6%)
% siwych włosów powyżej 50%	O jeden ton ciemniejszy : Oczekiwany odcień + SUBTIL Aktywator (2,7%)	Oczekiwany odcień + ¼ do ½ odcienia podstawowego o tej samej wysokości tonu + SUBTIL Utleniacz 20 lub 30 vol. (6% lub 9%)	Oczekiwany odcień + ¼ do ½ odcienia podstawowego o tej samej wysokości tonu + SUBTIL Utleniacz 10 do 20 vol. (3% do 6%)

UTRZYMANIE KOLORU

Nakładając rozpoczynając od czubka głowy lub strefy czołowej w przypadku dużej ilości siwych włosów. Stopień odmienności koloru na długości i końcówkach włosów określi dodatkowy czas działania :

- niewielka różnica kolorów u nasady : 30 do 35 minut
przeciągnięcie : maksymalnie 5 minut
- średnia różnica kolorów u nasady : 30 do 35 minut
przeciągnięcie : 10 do 15 minut
- bardzo duża różnica kolorów u nasady, później natychmiastowe
przeciągnięcie dodając **Subtil Color Boost** :
30 do 35 minut

ZMIANA TONACJI

Jeżeli wybrany odcień jest jaśniejszy lub nie pasuje do początkowego odcienia, należy wykonać zabieg dokoloryzacji przy użyciu **proszku dekoloryzującego Subtil Blond** lub **pasty dekoloryzującej 7 tonów Subtil Blond**. Nakładanie wybranego odcienia na nasadę włosów (czas działania : 5 do 10 minut), a następnie na długości końcówkach. Czas działania : 20 do 25 min.

PIERWSZE FARBOWANIE

Nałożyć mieszankę na całą długość włosów i na końcówki. Pozostawić na włosach przez 15 minut. Rozprowadzić następnie u nasady włosów i pozostawić na kolejne 30 minut.

KOLORY BAZOWE

Są to odcienie do zastosowania z **Subtil Crème**, które umożliwią personalizację kolorów, podkreślenie refleksu lub jego neutralizację. Ich użycie jest oparte na zasadzie koła barw.
W zależności od intensywnościżądanego refleksu należy dodać : • od 1 do 3 cm maksymalnie w przypadku kolorów bazowych od 8 do 10 • 4 do 6 cm dla kolorów bazowych 5-7 • 6 do 10 cm dla kolorów bazowych od 4 do 1.
Nie stosować **fioletowego koloru bazowego** na blond o wysokości tonu od 7 do 10 z wyjątkiem : ½ cm w **Super Éclaircissants**.

◆ SPOSÓB NAKŁADANIA SUBTIL GEL

• Wlać zawartość buteleczki **Subtil Gel** do niemetalowego naczynia. Dodać równą ilość utleniacza w kremie **Subtil Oxydant**. Dokładnie wymieszać.
• Nałożyć uzyskaną mieszankę za pomocą pędzla na suche, nieumyte włosy stosując swój zwykły sposób nakładania.
• Czas działania wynosi 30-35 minut po nałożeniu mieszanki u nasady włosów. W niektórych przypadkach występowania dużej ilości siwych włosów można bez problemu przedłużyć czas o kolejne 10 minut.
• Po upływie czasu działania zwilżyć włosy letnią wodą i wmasować dokładnie aż do powstania piany i spłukać. Umyć włosy szamponem po koloryzacji **Subtil pH** i spłukać dużą ilością wody.

NAKŁADANIE NA ODBARWIONE WŁOSY

Użyć bardzo jasnych odcieni **Subtil Gel** : wysokość tonu 9 lub 10 rozcieńczonych w następujący sposób :
• Odcienie z ciepłymi refleksami : 1 część żądanego odcienia **Subtil Gel** + 1 część utleniacza w kremie **Subtil Oxydant** 10 vol. (3%).
• Odcienie z popielatymi refleksami : 1 część żądanego odcienia **Subtil Gel** + 1 do 2 części utleniacza w kremie **Subtil Oxydant** 10 vol. (3%).
W obu przypadkach czas działania wynosi od 5 do 15 minut pod kontrolą
• Pastelowy **Subtil Crème** : 1 + 1½ do 1 + 3.

◆ SPOSÓB NAKŁADANIA CRÈME COLORANTE SUPER ÉCLAIRCISANTE SUBTIL BLOND

Nakładanie na kolor bazowy min. 6. Nie stosować w przypadku, gdy ilość siwych włosów jest większa od 40%.
• Wlać jedną część **Crème Colorante Super Éclaircissante Subtil Blond** do niemetalowego naczynia. Dodać 2 do 3 części utleniacza w kremie **Subtil Oxydant** 30 lub 40 vol. Dokładnie wymieszać.
• Czas działania wynosi 45 minut po nałożeniu mieszanki.
Po upływie czasu działania wmasować dokładnie aż do powstania piany i spłukać. Umyć włosy szamponem po koloryzacji **Subtil pH** i spłukać dużą ilością wody.

subtil COULEUR CRÈME & gelée

SUBTIL COULEUR CREMA COLORANTE

Crema colorante tono sobre tono sin amoniaco.
Reflejos luminosos e intensos.
Cubre perfectamente las canas hasta un 70%.
Fórmula suave con epaline.
Se utiliza con el revelador universal SUBTIL DEVELOPER.

CONSEJOS DE APLICACIÓN

• Mezclar 1 parte de SUBTIL COULEUR CREME con 1,5 partes de SUBTIL DEVELOPER sobre los cabellos secos y sin lavar.

PRIMERA APLICACIÓN

• Aplicar desde las raíces hasta las puntas.
Esperar 20 minutos.
Emulsionar y aclarar abundantemente.
Lavar el pelo con el champú específico para después de la coloración SUBTIL pH.

APLICACIONES SIGUIENTES

• Aplicar la mezcla en las raíces. • Esperar 15 minutos. • Extender de las raíces a las puntas. • Esperar 5 minutos. • Emulsionar y aclarar abundantemente. • Lavar el pelo con el champú específico para después de la coloración SUBTIL pH. • Ideal el día de la permanente ; tiempo de espera : 5 minutos.

SUBTIL COULEUR GEL COLORANTE

Gel colorante tono sobre tono sin amoniaco.
Reflejos brillantes y naturales.
Cubre perfectamente las canas hasta un 50%.
Se utiliza con el revelador universal SUBTIL DEVELOPER.

CONSEJOS DE APLICACIÓN

• Mezclar 1 parte de SUBTIL COULEUR GEL con 2 partes de SUBTIL DEVELOPER sobre los cabellos secos y sin lavar.

PRIMERA APLICACIÓN

• Aplicar desde las raíces hasta las puntas.
Esperar 15 minutos.
Emulsionar y aclarar abundantemente.
Lavar el pelo con el champú específico para después de la coloración SUBTIL pH.

APLICACIONES SIGUIENTES

• Aplicar la mezcla en las raíces. • Esperar 10 minutos. • Extender de las raíces a las puntas. • Esperar 5 minutos. • Emulsionar y aclarar abundantemente. • Lavar el pelo con el champú específico para después de la coloración SUBTIL pH. • Se puede utilizar el día de la permanente ; tiempo de espera : 5 minutos.

SUBTIL COULEUR KREM KOLORYZUJĄCY

Krem koloryzujący ton w ton. Nie zawiera amoniaku.
Świetliste i intensywne refleksy.
Idealnie kryje do 70% siwych włosów.
Łagodna formuła zawierająca Épaline.
Stosować łącznie z utrwalcaczem uniwersalnym SUBTIL DEVELOPER.

SPOSÓB UŻYCIA

• Wymieszać SUBTIL COULEUR CRÈME z SUBTIL DEVELOPER w stosunku 1 do 1,5 nałożyć na suche nieumyte włosy.

PIERWSZE ZASTOSOWANIE

• Nałożyć na całą długość włosów.
Odczekać 20 minut.
Masować aż powstanie piana, a następnie spłukać dużą ilością wody.
Umyć specjalnym szamponem po farbowaniu SUBTIL pH.

KOLEJNE ZASTOSOWANIA

• Nałożyć mieszankę na odrosty. • Odczekać 15 minut. • Rozprowadzić na pozostałej długości włosów. • Odczekać 5 minut. • Masować aż powstanie piana, a następnie spłukać dużą ilością wody. • Umyć specjalnym szamponem po farbowaniu SUBTIL pH. • Idealny do stosowania w dniu wykonania trwałej ondulacji; odczekać 5 min.

SUBTIL COULEUR ŻEL KOLORYZUJĄCY

Żel koloryzujący ton w ton. Nie zawiera amoniaku.
Błyszczące i naturalne refleksy.
Idealnie kryje do 50% siwych włosów.
Stosować łącznie z utrwalcaczem uniwersalnym SUBTIL DEVELOPER.

SPOSÓB UŻYCIA

• Wymieszać SUBTIL COULEUR GEL z SUBTIL DEVELOPER w stosunku 1 do 2 nałożyć na suche nieumyte włosy.

PIERWSZE ZASTOSOWANIE

• Nałożyć na całą długość włosów.
Odczekać 15 minut.
Masować aż powstanie piana, a następnie spłukać dużą ilością wody.
Umyć specjalnym szamponem po farbowaniu SUBTIL pH.

KOLEJNE ZASTOSOWANIA

• Nałożyć mieszankę na odrosty. • Odczekać 10 minut. • Rozprowadzić na pozostałej długości włosów. • Odczekać 5 minut. • Masować aż powstanie piana, a następnie spłukać dużą ilością wody. • Umyć specjalnym szamponem po farbowaniu SUBTIL pH. • Może być stosowany w dniu wykonania trwałej ondulacji; odczekać 5 minut.

subtil crème & gel

Практичні рекомендації

◆ ПІДГОТОВКА ВОЛОССЯ ДО ФАРБУВАННЯ ЗАСОБОМ SUBTIL EQUALIZE

• Нанесіть кількість засобу **Subtil Equalize** розмірів з волоський горіх на сухе волосся до початку фарбування для забезпечення рівномірного фарбування від коріння волосся до самих кінчиків.

◆ ТЕХНІКА НАНЕСЕННЯ ФАРБУВАЛЬНОГО КРЕМУ SUBTIL CRÈME

• Додайте одну частину крему **Subtil Crème** в неметалічну ємність. Додайте півтори частини крему-окислювача **Subtil Oxydant**. Ретельно перемішайте.
• За допомогою пензлика нанесіть отриману суміш на сухе немите волосся, застосовуючи звичну для вас техніку нанесення. • Час витримки на волоссі 30 - 35 хвилин після нанесення на коріння. У разі великої кількості сивого волосся час витримки може бути збільшений ще на 10 хвилин.
• Після закінчення часу витримки добре вспеньте суміш на волоссі, додавши невелику кількість теплої води, а потім змийте. Вимийте волосся шампунем після фарбування **Subtil pH** потім добре промийте водою.

Вибір окислювача	Тон в тон	Освітлювання	Створення темнішого відтінку
% сивого волосся менше 50%	Бажаний відтінок + проявник SUBTIL Developer (2,7%)	Бажаний відтінок + окислювач SUBTIL Oxydant 20 - 30 ступенів окислення (6% - 9%)	Бажаний відтінок + окислювач SUBTIL Oxydant 10 - 20 ступенів окислення (3% - 6%)
% сивого волосся більше 50%	Зробити колір темнішим : Бажаний відтінок + проявник SUBTIL Developer (2,7%)	Бажаний відтінок + ¼ - ½ фундаментального відтінку такої ж глибини кольору + окислювач SUBTIL Oxydant 20 - 30 ступенів окислення (6% - 9%)	Бажаний відтінок + ¼ - ½ фундаментального відтінку такої ж глибини кольору + окислювач SUBTIL Oxydant 10 - 20 ступенів окислення (3% - 6%)

СТВОРЕННЯ КОЛЬОРУ

Нанесіть, починаючи з верхівки або області лоба у разі великої кількості сивого волосся. Час витримки змійшай при нанесенні по всій довжині волосся, визначається залежно від різниці кольору волосся і коріння, що відростило :

- різниця в кольорі незначна : на корінні : 30 - 35 хвилин по всій довжині волосся : 5 хвилин максимум
- різниця в кольорі значна : на корінні : 30 - 35 хвилин по всій довжині волосся : 10 - 15 хвилин
- різниця в кольорі дуже помітна : на корінні, потім відразу ж розподілити по всій довжині волос з додаванням прискорювача фарбування **Subtil Color Boost** : 30 а 35 minutos

ЗМІНА КОЛЬОРУ

Якщо вибраний відтінок є світлішим або несумісний з початковим відтінком, необхідно знебарвити волосся за допомогою обезбарвлюючої пудри **poudre decolorante Subtil Blond** або пасти для обезбарвлення до 7 тонів **pâte decolorante 7 tons Subtil Blond**. Нанесення вибраного відтінку на коріння (час витримки : 5 - 10 хвилин), а потім розподіл по всій довжині волосся і на кінчики. Час витримки : 20 - 25 хвилин.

ПРИ ПЕРШОМУ ФАРБУВАННІ

Розподіліть засіб по всій довжині волосся і на кінчики. Залиште на волоссі на 15 хвилин. Потім нанесіть на коріння і залиште ще на 30 хвилин.

БАЗОВІ ВІДТІНКИ

Ці відтінки використовуються з кремом **Subtil Crème** які дозволяють вам створити ваш індивідуальний колір, підкреслити відблиски або нейтралізувати їх. Їх використання засноване на принципі хроматичного круга.

Залежно від насиченості бажаного відтінку, додайте : • 1 - 3 см максимум на основи 8 - 10 • 4 - 6 см на основи 5 - 7 • 6 - 10 см на основи 4 - 1.

Не використовуйте Базовий фіолетовий **Basique Violet** для блондів глибиною кольору 7 - 10, за виключенням : ½ см для Супер освітлювачів **Super Eclaircissants**.

◆ ТЕХНІКА НАНЕСЕННЯ ГЕЛЮ SUBTIL GEL

• Вилійте вміст флакона **Subtil Gel** в неметалічну ємність. Нанесіть таку ж кількість крему-окислювача **Subtil Oxydant**. Ретельно перемішайте.
• За допомогою пензлика нанесіть отриману суміш на сухе немите волосся, застосовуючи звичну для вас техніку нанесення.
• Час витримки на волоссі 30 - 35 хвилин після нанесення на коріння. У разі великої кількості сивого волосся час витримки може бути збільшений ще на 10 хвилин.
• Після закінчення часу витримки добре вспеньте суміш на волоссі, додавши невелику кількість теплої води, а потім змийте. Вимийте волосся шампунем після фарбування **Subtil pH**, потім добре промийте водою.

НАНЕСЕННЯ НА ВОЛОССЯ ПІСЛЯ ОБЕЗБАРВЛЕННЯ

Використовуйте дуже світлі відтінки гелю **Subtil Gel** глибина кольору 9 - 10 в наступних пропорціях :

• Відтінки з теплими відблисками : 1 частина бажаного відтінку **Subtil Gel** + 1 частина крему-окислювача **Subtil Oxydant** 10 ступенів окислення. (3%).
• Відтінки з похлими відблисками : 1 частина бажаного відтінку **Subtil Gel** + 1 - 2 частини крему-окислювача **Subtil Oxydant** 10 ступенів окислення. (3%).

У обох випадках час витримки на волоссі складає від 5 до 15 хвилин під постійним спостереженням.

• Крем **Subtil Crème** пастельний тон Pastel : 1 + 1½ або 1 + 3.

◆ ТЕХНІКА НАНЕСЕННЯ СУПЕР ОСВІТЛЮЮЧОГО КРЕМУ SUBTIL BLOND SUPER ÉCLAIRCISANTS

Нанесення на основу б мінімум. Не наносите в случае наличия более 40% седых волос.

• Додайте одну частину супер освітлюючого крему **Subtil Blond Super Eclaircissant** в неметалічну ємність. Додайте 2 - 3 частини крему-окислювача **Subtil Oxydant** 30 - 40 ступенів окислення. Ретельно перемішайте.

• Час витримки на волоссі 45 хвилин після нанесення.

Після закінчення часу витримки добре вспеньте суміш на волоссі, додавши невелику кількість теплої води, а потім змийте- Вимийте волосся шампунем після фарбування **Subtil pH**, потім добре промийте.

Technische Hinweise

◆ VORBEREITUNG DES HAARS AUF DIE TÖNUNG MIT SUBTIL EQUALIZE

• Für gleichmäßige Ergebnisse vom Haaransatz bis zu den Spitzen, eine haselnussgroße Portion **Subtil Equalize** vor der Tönung auf das trockene Haar auftragen.

◆ ANWENDUNGSTECHNIK VON SUBTIL CRÈME

• Einen Teil **Subtil Crème** in ein nicht metallisches Behältnis geben. Eineinhalb Teile **Subtil Oxydant**. Entwicklercreme hinzufügen. Sorgfältig mischen.

• Die auf diese Weise erhaltene Mischung mit einem Pinsel unter Anwendung Ihrer üblichen Technik auf das trockene, nicht gewaschene Haar auftragen. • Nach dem Auftragen am Haaransatz zwischen 30 und 35 Minuten einwirken lassen. Bei einem großen Anteil weißer Haare kann die Einwirkungszeit problemlos um weitere 10 Minuten verlängert werden. • Nach dem Einwirken sorgfältig mit etwas lauwarmem Wasser aufschäumen lassen und ausspülen. Mit **Subtil pH** dem speziellen Pflegeshampoo für getöntes Haar, waschen und mit reichlich Wasser spülen.

Wahl des Entwicklers	Ton in Ton	Auffhellen	Dunkler tönen
% weißer Haare unter 50%	gewünschte Nuance + SUBTIL Developer (2,7%)	gewünschte Nuance + SUBTIL Entw. 20 oder 30 Vol. (6% oder 9%)	Gewünschte Nuance + SUBTIL Entwickler 10 bis 20 Vol. (3% bis 6%)
% weißer Haare über 50%	Einen dunkleren Ton erzielen : Gew. Nuance + SUBTIL Developer (2,7%)	Gew. Nuance + ¼ bis ½ Grundnuance auf gleicher Tonhöhe + SUBTIL Entw. 20 oder 30 Vol. (6% oder 9%)	Gew. Nuance + ¼ bis ½ Grundnuance auf gleicher Tonhöhe + SUBTIL Entw. 10 bis 20 Vol. (3% bis 6%)

AUFFRISCHEN DER FARBE

Vom Scheitel oder im Falle eines hohen Anteils weißer Haare im Stirnbereich anfangen. Die Einwirkzeit an den Haarlängen ist von der Beeinträchtigung der Farbe an den Haarlängen und Spitzen abhängig :

- leicht angegriffene Farbe : Wurzeln : 30 bis 35 Minuten Längen : höchstens 5 Minuten
- durchschnittlich angegriffene Farbe : Wurzeln : 30 bis 35 Minuten Längen : 10 bis 15 Minuten
- stark angegriffene Farbe : Wurzeln und Längen sofort unter Hinzufügen von **Subtil Color Boost** : 30 bis 35 Minuten

ÄNDERUNG DER FARBNUANCE

Ist die gewählte Nuance heller oder mit der ursprünglichen Nuance unvereinbar, mit **Subtil Blond Blondierpulver 8 Töne** oder mit **Subtil Blond Blondierpaste 7 Töne**, reinigen. Anwendung der gewählten Farbnuance am Haaransatz (Einwirkzeit : 5 bis 10 Min.) gefolgt von der Anwendung auf den Längen und Spitzen. Einwirkzeit : 20 bis 25 Min.

ERSTE TÖNUNG

Auf den Längen und Spitzen auftragen. 15 Minuten einwirken lassen. Anschließend am Haaransatz auftragen und erneut 30 Minuten einwirken lassen.

BASISTÖNE

Dank dieser gemeinsam mit **Subtil Crème** zu verwendenden Farbnuancen können Sie Ihre Haarfarbe individuell gestalten, einen Farbreflex verstärken oder neutralisieren. Ihre Verwendung beruht auf dem Prinzip des Farbkreises.

Das Mischverhältnis lässt sich je nach der Intensität des gewünschten Farbreflexes folgendermaßen zusammenfassen : • höchstens 1 bis 3 cm für die Basistöne 8 bis 10 • 4 bis 6 cm für die Basistöne 5 bis 7 • 6 bis 10 cm für die Basistöne 4 bis 1.

Der **Basiston Violet** ist nicht für blondes Haar mit einer Tonhöhe von 7 bis 10 zu verwenden : Einzige Ausnahme : ½ cm bei den **Extremen Auffhellern (Super Eclaircissants)**.

◆ SUBTIL GEL ANWENDUNGSTECHNIK

• Den Inhalt des **Subtil Gel** Flakons in ein nicht metallisches Gefäß geben. Eine gleiche Menge **Subtil Oxydant**. Entwicklercreme hinzufügen. Sorgfältig mischen.

• Die auf diese Weise erhaltene Mischung mit einem Pinsel unter Anwendung Ihrer üblichen Technik auf das trockene, nicht gewaschene Haar auftragen.

• Nach dem Auftragen am Haaransatz zwischen 30 und 35 Minuten einwirken lassen. Bei einem großen Anteil weißer Haare kann die Einwirkungszeit problemlos um weitere 10 Minuten verlängert werden.

• Nach dem Einwirken sorgfältig mit etwas lauwarmem Wasser aufschäumen lassen und ausspülen. Mit **Subtil pH**, dem speziellen Pflegeshampoo für getöntes Haar, waschen und mit reichlich Wasser spülen.

ANWENDUNG AUF BEREITS GETÖNTEM HAAR

Die sehr hellen **Subtil Gel** Farbnuancen verwenden : Tonhöhen 9 oder 10 folgendermaßen verdünnt :

• Farbtöne mit warmen Farbreflexen : 1 Teil der gewünschten **Subtil Gel** Farbnuance + 1 Teil **Subtil Oxydant** Entwicklercreme 10 Vol. (3%).

• Farbtöne mit aschigen Farbreflexen : 1 Teil der gewünschten **Subtil Gel** Farbnuance + 1 bis 2 Teile **Subtil Oxydant** Entwicklercreme 10 Vol. (3%).

In beiden Fällen liegt die Einwirkzeit bei 5 bis 15 Minuten und muss überwacht werden.

• **Subtil Crème** Pastell : 1 + 1½ bis 1 + 3.

◆ ANWENDUNGSTECHNIK DER STARK AUFHELLENDEN SUBTIL BLOND BLONDIERCREME

Anwendung auf einer Basis von mindestens 6. Im Fall eines Anteils weißer Haare von über 40% nicht anwenden.

• Einen Teil Stark aufhellende **Subtil Blond Blondiercreme** in ein nicht metallisches Gefäß geben. 2 bis 3 Teile **Subtil Oxydant** Entwicklercreme 30 oder 40 Vol. hinzugeben. Sorgfältig mischen.

• Die Einwirkzeit liegt bei 45 Minuten nach der Anwendung.

Nach Ende der Einwirkzeit, sorgfältig mit ein wenig lauwarmen Wasser aufschäumen und spülen. Mit **Subtil pH**, dem speziellen Pflegeshampoo für getöntes Haar, waschen und mit reichlich Wasser spülen.

subtil COULEUR CRÈME & GELÉE

ТОНУЮЧА КРЕМ-ФАРБА SUBTIL COULEUR CRÈME

Тонуюча крем-фарба без аміаку, делікатна та ніжна, максимально зберігає волосся і шкіру голови здоровими.

Сяючі і насичені відтінки.

Зафарбовує сивину до 70%.

Запатентована формула комплексу кукурудзяної олії і кисню вирівнює пористі ділянки волосся.

Має надзвичайні кондиціонуючі і ефективні захисні властивості.

Ідеальна для використання відразу після освітлення і хімічної завивки.

Використовується з окислювачем SUBTIL DEVELOPER.

ПОРАДИ З ЗАСТОСУВАННЯ

• Змішати 1 частину SUBTIL COULEUR CREME з 1,5 частинами Subtil Developer і нанести на сухе немите волосся.

ПЕРШЕ ФАРБУВАННЯ

• Нанести на волосся від коренів до кінчиків.

Залишити на 20 хвилин.

Земувувати, а потім змити великою кількістю води.

Промити волосся спеціальним шампунем після фарбування Subtil pH.

НАСТУПНІ ЗАСТОСУВАННЯ

• Нанести суміш на коріння. • Залишити на 15 хвилин. • Нанести по всій довжині волосся і на кінчики. • Залишити на 5 хвилин. • Промити волосся спеціальним шампунем після фарбування Subtil pH. • Ідеально використовувати після хімічної завивки; час витримки 5 хв.

ТОНУЮЧА ГЕЛЕВА ФАРБА SUBTIL COULEUR GEL

Ніжна тонуюча гелева фарба без аміаку, максимально зберігає волосся здоровим, робить його м'яким, шовковистим і блискучим.

Сяючі і природні відтінки.

Зафарбовує сивину до 50%.

Запатентована формула комплексу кукурудзяної олії і кисню вирівнює пористі ділянки волосся.

Дозволяє фарбування тон в тон, створення нових відтінків на натуральному волоссі.

Відновлення відтінку стійкого фарбника і відновлення кольору.

Використовується для тонування чоловічого і жіночого волосся.

Ідеальна для використання відразу після освітлення і хімічної завивки.

Використовується з окислювачем SUBTIL DEVELOPER.

ПОРАДИ З ЗАСТОСУВАННЯ

• Змішати 1 частину SUBTIL COULEUR GEL з 2 частинами Subtil Developer і нанести на сухе немите волосся.

ПЕРШЕ ФАРБУВАННЯ

• Нанести на волосся від коренів до кінчиків.

Залишити на 15 хвилин.

Земувувати, а потім змити великою кількістю води.

Промити волосся спеціальним шампунем після фарбування Subtil pH.

НАСТУПНІ ЗАСТОСУВАННЯ

• Нанести суміш на коріння. • Залишити на 10 хвилин. • Нанести по всій довжині волосся і на кінчики. • Залишити на 5 хвилин. • Земувувати, а потім змити великою кількістю води. • Промити волосся спеціальним шампунем після фарбування Subtil pH. • Ідеально використовувати після хімічної завивки; час витримки 5 хв.

SUBTIL COULEUR CRÈME TÖNUNGSCREME

Intensiv-Tönungscreme ohne Ammoniak.

Leuchtende und intensive Farbreflexe.

Perfekte Abdeckung von bis zu 70% Weißanteil.

Sanfte Formel mit Epaline.

Anwendung mit dem Universal-Entwicklungsemulgator SUBTIL DEVELOPER.

ANWENDUNGSHINWEISE

• Einen Teil SUBTIL COULEUR CRÈME Intensiv-Tönungscreme mit 1,5 Teilen Universal-Entwicklungsemulgator SUBTIL DEVELOPER mischen. Ohne vorherige Haarwäsche auf das trockene Haar auftragen.

ERSTMALIGE ANWENDUNG

• Auf Haarwurzeln, Längen und Spitzen auftragen.

20 Minuten einwirken lassen.

Aufschäumen und anschließend mit reichlich Wasser ausspülen.

Nach der Coloration mit dem Spezialshampoo SUBTIL pH waschen.

FOLGEANWENDUNGEN

• Die Mischung auf die Haarwurzeln auftragen. • 15 Minuten einwirken lassen. • Anschließend auf Längen und Spitzen auftragen. • Die Einwirkzeit auf 5 Minuten verlängern, aufschäumen und anschließend mit reichlich Wasser ausspülen. • Nach der Coloration mit dem Spezialshampoo SUBTIL pH waschen. • Kann am gleichen Tag einer Dauerwellbehandlung angewendet werden. Die Einwirkzeit beträgt in diesem Fall 5 Minuten.

SUBTIL COULEUR GELÉE TÖNUNGSGELEEE

Intensiv-Tönungsgelee ohne Ammoniak.

Natürlich strahlende Farbreflexe.

Perfekte Abdeckung von bis zu 50% Weißanteil.

Anwendung mit dem Universal-Entwicklungsemulgator SUBTIL DEVELOPER.

ANWENDUNGSHINWEISE

• Einen Teil SUBTIL COULEUR CRÈME Intensiv-Tönungscreme mit 2 Teilen Universal-Entwicklungsemulgator SUBTIL DEVELOPER mischen. Ohne vorherige Haarwäsche auf das trockene Haar auftragen.

ERSTMALIGE ANWENDUNG

• Auf Haarwurzeln, Längen und Spitzen auftragen.

15 Minuten einwirken lassen.

Aufschäumen und anschließend mit reichlich Wasser ausspülen.

Nach der Coloration mit dem Spezialshampoo SUBTIL pH waschen.

FOLGEANWENDUNGEN

• Die Mischung auf die Haarwurzeln auftragen. • 10 Minuten einwirken lassen. • Anschließend auf Längen und Spitzen auftragen. • Die Einwirkzeit auf 5 Minuten verlängern, aufschäumen und anschließend mit reichlich Wasser ausspülen. • Nach der Coloration mit dem Spezialshampoo SUBTIL pH waschen. • Kann am gleichen Tag einer Dauerwellbehandlung angewendet werden. Die Einwirkzeit beträgt in diesem Fall 5 Minuten.



epaline

L'Épaline est un excellent actif apaisant qui apporte une réponse globale en cosmétique en tenant compte des besoins à la fois du cuir chevelu et de la tige pileuse, indissociables dans les applications à visée coloration capillaire.

D'origine végétale dérivée de l'huile de maïs, l'Épaline allie efficacité et sensorialité. Améliorant la pénétration et le dépôt des pigments, elle booste ainsi le pouvoir colorant des pigments hautement chromatiques et augmente la douceur capillaire en conférant au cheveu soyeux et souple.

Grâce à ses propriétés hydratantes et réparatrices, l'Épaline prolonge l'éclat de la couleur, la protège de la dégradation induite par la lumière et stabilise sa profondeur au cœur de la fibre pour une couleur homogène, radieuse et naturelle.



LABORATOIRE
DUCASTEL

F R A N C E

37, avenue de la Bastide - 46140 Castelfranc France
Tél: +33 (0)5 65 36 21 90 - Fax : +33 (0)5 65 36 25 85